

# NÁVOD PRO ZMĚNU HESLA V PLZEN-EDU

## A INSTALACI MS OFFICE

- Každý žák naší základní školy si může zdarma nainstalovat kancelářský balík MS Office (Word, Excel, Powerpoint, Teams ad.)
- V případě vyhlášení karantény nebo uzavření školy bude nutné mít pro distanční výuku MS Office včetně programu MS Teams nainstalovány
- Žáci 5. – 9. ročníků mohou přeskočit na bod 2 – Přihlášení k účtu Office, jelikož svůj e-mail a heslo již mají.
- **Škola neposkytuje podporu MS Office a v případě problémů je nutné obrátit se na podporu Microsoftu.**

## 1) Aktivace účtu a změna hesla pro plzen-edu

Žáci 1. – 4. ročníků své účty z organizačních důvodů nepoužívají (problémy s chybně zadanými hesly, zablokovanými účty, zapomenutými hesly apod.), a proto si musí účet aktivovat. Od třídních učitelů dostanete k dispozici e-mailové adresy dětí a dočasné heslo na jedno použití.

Zadejte do svého internetového prohlížeče [mail.plzen-edu.cz](mailto:mail.plzen-edu.cz)

do přihlašovacích polí zadejte e-mail a heslo, které jste obdrželi od třídního učitele

V dalším okně je potřeba původní heslo změnit.

Znovu opište e-mail a aktuální heslo

Poté vložte i potvrďte nové heslo

**POZOR – nové heslo musí splňovat**

- minimálně 8 znaků
- alespoň 1 velké písmeno
- alespoň 1 malé písmeno
- alespoň 1 číslice
- nesmí obsahovat jméno nebo příjmení dítěte

Důrazně doporučujeme, aby v hesle nebyly používány české znaky s diakritikou.

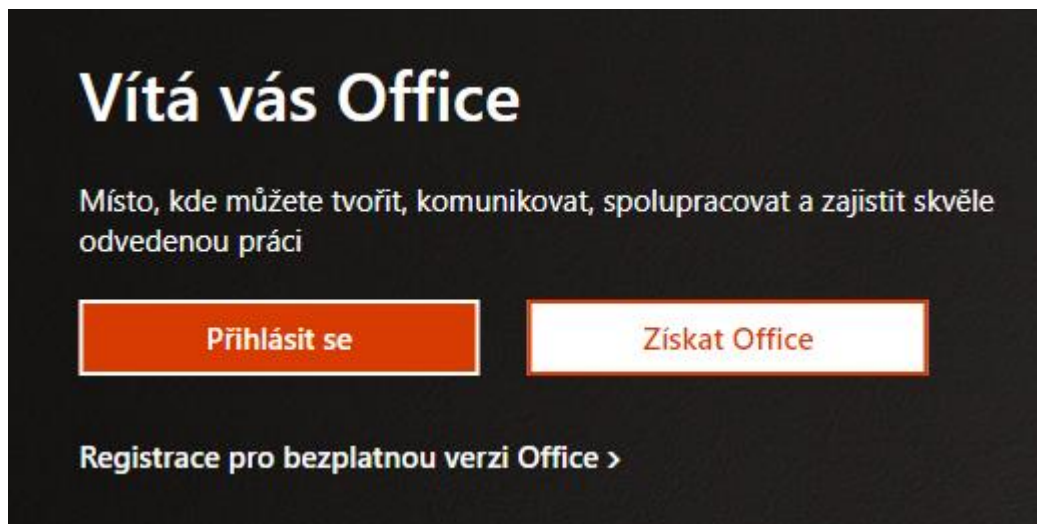
Po vyplnění klikněte na tlačítko **Odeslat**

Poté můžete Outlook zavřít.

Nyní je nutné počkat na synchronizaci se serverem Microsoftu, která probíhá průběžně, ale maximálně do 24 hodin a následně můžete přejít k bodu 2.

## 2) Přihlášení k účtu OFFICE 365

- Zadejte do svého internetového prohlížeče [www.office.com](http://www.office.com) a klikněte na políčko **Přihlásit se**



- Přihlaste se zadáním e-mailové adresy **dítěte** a klikněte na **Další**

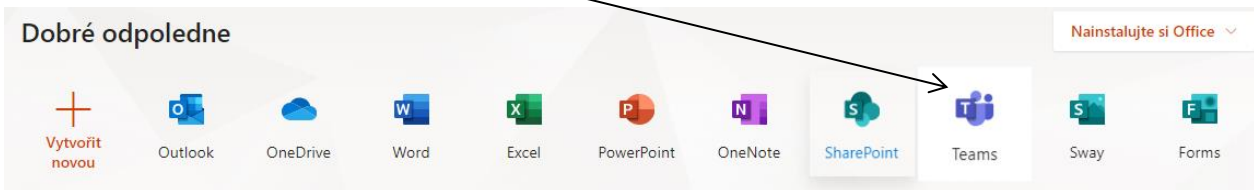
The screenshot shows the Microsoft sign-in page. At the top left is the Microsoft logo. The main heading is "Přihlásit se". Below it is a text input field with the placeholder "E-mail, telefon nebo Skype". There are three links: "Nemáte účet? Vytvořte si ho!", "Nezdařil se přístup k účtu?", and "Možnosti přihlášení". At the bottom, there are two buttons: a grey "Zpět" button and a blue "Další" button. An arrow points from the top right of the page down to the "Další" button.

- Zadejte heslo a klikněte na **Přihlásit se**

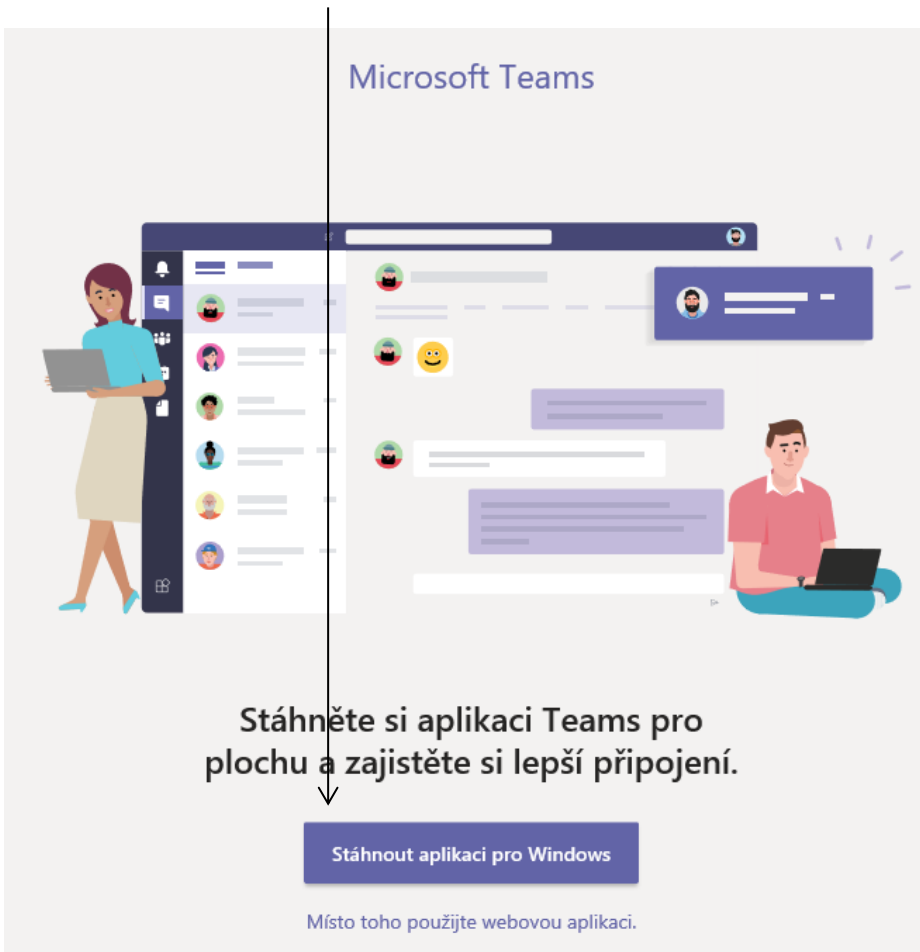
The screenshot shows the Microsoft password entry page. At the top left is the Microsoft logo. Below it is a back arrow and the email address "██████████@zs33.plzen-edu.cz". The main heading is "Zadat heslo". Below it is a text input field with the placeholder "Heslo". There is a link "Nepamatuji si svoje heslo". At the bottom, there is a blue "Přihlásit se" button. An arrow points from the top right of the page down to the "Přihlásit se" button.

# Stažení a instalace MS Teams

- Klikněte na ikonu Teams



- Klikněte na Stáhnout aplikaci pro Windows



- Kliknutím na **Uložit** se začne aplikace Teams stahovat na Vaše zařízení. Následně **spusťte instalaci** stažené aplikace. Po dokončení instalace uvidíte tento přihlašovací dialog.



Zde zadejte **váš mail**, na další obrazovce pak **heslo**